

# ACTIVESHOP<sup>®</sup>


## KASUTUSJUHEND

iWAX DIAMOND vahakütteseade  
Mudel AX900



### Importija:

ACTIVESHOP Sp. z o.o.  
ul. Graniczna 8b, bud. DC2A  
54-610 Wrocław, Poola  
[www.activeshop.com.pl](http://www.activeshop.com.pl)  
Rev. A/05/2024



<b>Tehnilised andmed</b>	
<b>Nimipinge</b>	<b>220V/240V</b>
<b>Elektriline võimsus</b>	<b>100W</b>
<b>Nimisagedus</b>	<b>50/60HZ</b>

### **Tähelepanu**

- Seadet tuleb regulaarselt puhastada, et vältida mustuse, tolmu ja muude ebasoovitavate ainete kogunemist. Nende kogunemine võib põhjustada seadme talitlushäireid või isegi kahjustada seadet.
- Toitekaablit ei tohi ümber seadme keerata, see võib põhjustada kaabli talitlushäireid.
- Veenduge alati, et seadet toidetakse õige pingega allikast. Veenduge, et pistik on õigesti pistikupessa sisestatud. Vastasel juhul võib see põhjustada tulekahju, elektrilöögi või põletusi.
- Kaablit ei tohi muuta, venitada, liigselt painutada ega väänata.
- Kaablile ei tohi panna midagi rasket.
- Seadet ei tohi lüüa ega visata. Kui seade saab löögi või kukkumise tagajärjel kahjustada, ei saa seda edasi kasutada.
- Ärge püüdke seadet lahti võtta ega parandada. Remondiks pöörduge oma edasimüüja poole, kellelt seade osteti või volitatud teeninduskeskusest.

### **Puhastamine ja ladustamine**

- Ühendage seade vooluvõrgust lahti ja veenduge, et see on enne puhastamist maha jahtunud;
- Kasutades spetsiaalset vahapuhastusvahendit, vabanege soovimatutest saasteainetest.

### **Kokkupanek ja kohaldamine**

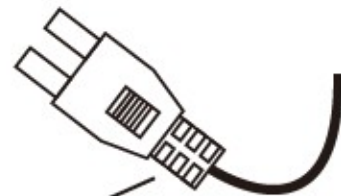
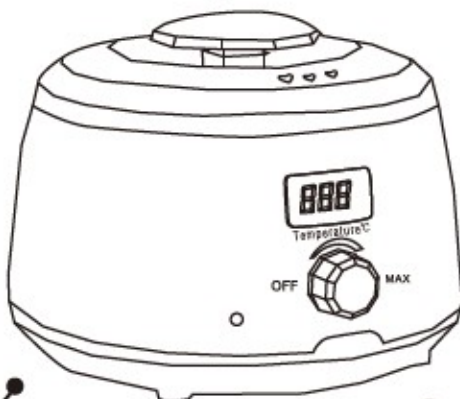
- Asetage vahakassett küttekehasse, seejärel tõmmake seade vooluvõrgust välja,
- Pöörake nuppu asendisse ON - punane tuli näitab, et seade on hakanud tööle,
- Seadme töötamise ajal kustub ja süttib uuesti, et säilitada pidev vaha temperatuur,
- Oodake umbes 15-30 minutit, sõltuvalt vaha tüübist ja seatud temperatuurist,
- Kontrollige alati vaha temperatuuri enne nahale kandmist, et vältida põletamist,
- Kui olete töö lõpetanud, lülitage seade välja ja oodake, kuni see jahtub,
- Seejärel tuleb seade puhastada.



Plastikust kaas



Roostevabast terasest konteiner



Pistik



Elektrooniline temperatuuri reguleerimine termostaadi ja märgutulega



360° küttekeha

## TURVAMEETMED

1. Seade on professionaalne seade, mida kasutatakse kosmeetilistes operatsioonides. Seadme kasutamine ainult kvalifitseeritud kosmeetikute poolt väldib ebasoovitavaid mõjusid ravi ajal.
2. Ärge võtke seadet lahti ega üritage seda kasutada muul kui käesolevas kasutusjuhendis märgitud eesmärgil. Kõik hooldus- ja remonditööd peab teostama ainult volitatud hooldustehnik (firma ACTIV Tomasz Pacholczyk).
3. Ärge paigaldage ega kasutage seadet vedelike, määrgade kohtade läheduses või määrgade kätega - nii, et seadmesse ei satuks vedelikke.
4. Järgmistel juhtudel eemaldage kohe pistik pistikupesast ja võtke ühendust ACTIV Tomasz Pacholczyk'i volitatud teenindusega:
  - a) seadmesse on sattunud vedelikku, b) seade eraldab kummalist lõhna, suitsu või teeb kummalist müra, c) toitejuhe on kahjustatud, d) seade on ümber kukkunud või selle korpus on kahjustatud.
5. Ärge asetage kaablitele mingeid esemeid. Ärge paigaldage seadet sellisele kohale, kus keegi võib toitejuhtmele peale astuda.
6. Turvalisuse huvides tõmmake toitejuhe pistikupesast välja iga kord, kui lõpetate seadmega töötamise.
7. Ärge sisestage midagi seadme avausse. Kui avausse satub võõrkeha, eemaldage kaabel pistikupesast ja võtke ühendust edasimüüja või tootjaga.
8. Ärge asetage seadet ebastabiilsele kärule, riulile või sõidukile. Seade võib kukkumisel kahjustada.
9. Seadme püsiva eluea tagamiseks on soovitatav, et enne toitenupu uuesti vajutamist (sisse- ja väljalülitamise ja vastupidi) jääks üheminutiline intervall.
10. Toiteallikas peab vastama andmesildil olevatele spetsifikatsioonidele. Vastasel juhul on oht, et seade ei tööta korralikult, saab kahjustada või isegi põleb läbi.

### MÄRKUSED:

1. Toitejuhtme kahjustuse või muude rikete korral võtke ühendust volitatud teeninduskeskuse poolt, et vältida ohtu.
2. Seda seadet võivad kasutada vähemalt 8-aastased lapsed ja isikud, kelle füüsilised ja vaimsed võimed on vähenenud ning kellel puuduvad kogemused ja teadmised seadme kohta, kui on tagatud järelevalve või juhendamine, kuidas seadet ohutult kasutada, nii et sellega seotud riskid oleksid mõistetavad.
3. Seade ei ole mõeldud lastele mängimiseks. Ärge lubage lastel seadmega mängida.
4. Ärge jätke seadet järelevalveta, kui selle läheduses viibivad lapsed või isikud, kes ei ole piisavalt teadlikud seadme kasutamisest.
5. See elektriline seade ei ole mänguasi. Ebaõige kasutamine või kokkupuude elektriseadmega võib ohustada tervist või põhjustada surma, seetõttu tuleb seadet kasutada ja hoida lastele kättesaamatus kohas.



### SEADME KÕRVALDAMINE

Hävitage kasutatud elektriseadmed, valgustid ja pakendid ringlussevõtukeskustes vastavalt keskkonnakaitse eeskirjadele. Elektriseadmeid ei tohi visata olmejäätmete prügikasti. Järgige seda tüüpi seadmete kõrvaldamise eeskirju. Keskkonnakaitse eesmärgil vastavalt direktiivile 2012/19/EÜ

Elektri- ja elektroonikaseadmete jäätmed tuleb koguda eraldi ja anda üle elektri- ja elektroonikaseadmete jäätmete kogumispunktidesse.

Kasutuselt kõrvaldatud ja vanad seadmed sisaldavad täielikult ringlussevõetavaid komponente ja seetõttu tuleks need ringlussevõtuks ära anda. Seetõttu tuleks need üle anda asjakohastes kogumispunktides ja ka ettevõttele ACTIV Tomasz Pacholczyk.

### LADUSTAMINE JA TRANSPORT

Seadet tuleb transportida temperatuuril (-) 20 °C kuni (+) 50 °C ainult originaalpakendis. Säilitage seadet hästi ventileeritud ruumis, kus suhteline õhuniiskus ei ületa 75%. Töötemperatuur on (+) 10 °C kuni (+) 40 °C. Protsesside ajal

hoiustamise ja transpordi ajal ei tohi seadet visata või maha lasta, seda ei tohi mõjutada mehaanilised löögid ega ilmastikumõjud.

