

ACTIVESHOP[®]

Kasutusjuhend

SILLON Eclipse 4 sil elektriline kosmeetikatool.



Importija:

ACTIVESHOP Sp. z o.o.
Ul. Graniczna 8b, bud.
DC2A 54-610 Wrocław,
Poola
www.activeshop.com.pl
Rev. A/06/2025



Erinevate
keelte
skaneeri
mine



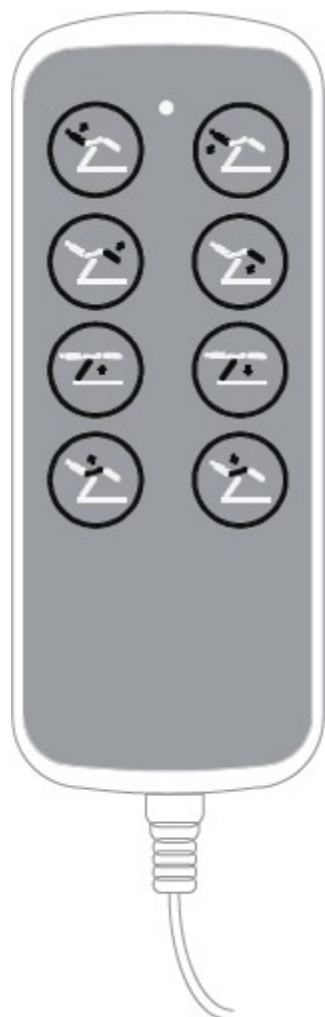
Mõõtmed:





Funktsioonid ja funktsioonid:



- **LIHTNE REGULEERIMINE:** Kosmeetikatooli seljatugi ja iste on hõlpsasti reguleeritavad Effortlessi külgmise nupu abil, mis võimaldab kliendi asendit ravi ajal mugavalt reguleerida.
- **ÜLIKOOLINE KUJUNDUS:** tool koosneb kontrollierist, mootoritest, metallkomponentidest ja nahast. Kontrollier on mõeldud kombineeritavaks koos käepidemega ja nelja mootoriga.
- **Integreeritud funktsionaalsus:** sisaldab nelja sektsiooni: selja nurga reguleerimine, nurga reguleerimine iste, jalatoe nurga reguleerimine ja istme kõrguse reguleerimine - kõik on integreeritud ühte struktuuri.
- **Kasutajasõbralik kasutamine:** Toolile on omane elegantne ja kasutajasõbralik disain, mis tagab lihtsa kasutamise ja mugavuse.
- **Kõrge stabiilsus:** tool pakub suurt stabiilsust ja kõrget ohutustaset, ilma et see oleks mis tahes nurga või kõrguse juures märgatavalt kõikumal löönud.

Kaugjuhtimispuult:



Vajutage  või  , et juhtida tõstmisnurka spaa-tooli seljatoele.

Vajutage  või  nuppu, et reguleerida spaa-tooli jalatoe tõstmisnurka.

Vajutage  või  , et juhtida kogu spaa-tooli tõstmist või langetamist.

Vajutage  või  , et reguleerida nurga spaa-tooli istme kaldenurka.

Hoiatus:

1. Jalatugi ei ole ette nähtud täiskasvanu täismassi kandmiseks.
2. Ärge istuge otse käetoolele või jalatoele.
3. Veenduge, et pistikupesade vaheline kaugus ei ületaks 2 meetrit.

Ettevaatust!

- Ohutuse tagamiseks ühendage toitejuhe alati maandatud pistikupesasse.
- Ärge siduge toitejuhet seadme külge. Toitejuhtme tõstmine või tõmbamine võib seda kahjustada. Veenduge, et toitejuhe oleks hädaolukorras kergesti eemaldatav.
- Enne elektrilise kosmeetikavahendi teisaldamist eemaldage toitejuhe, et see ei jääks tooli mõne osa vahele kinni.
- Kui toitejuhe on kahjustatud, ühendage juhe kohe lahti, ärge kasutage tooli ja võtke ühendust volitatud teeninduskeskusega. Kasutage ainult originaal toitejuhet.
- Ärge lubage raviga mitteseotud isikul juhtida juhtpulti.
- Ärge asetage tooli alla mingeid esemeid.
- Veenduge, et tooli ümber on piisavalt ruumi.
- Veenduge, et tooli ümber ei ole teravaid või kahjulikke esemeid, mis võiksid seadet kahjustada.
- Ärge muutke seadet ise. Kui tool ei tööta korralikult, lõpetage selle kasutamine ja pöörduge volitatud teeninduskeskusesse.

Seadme puhastamine ja desinfitseerimine:

Enne puhastamist ühendage seade vooluvõrgust lahti.

Toolsi pinna heas korras hoidmiseks puhastage seda regulaarselt. Ärge unustage toolsi puhastada ja desinfitseerida pärast iga kasutamist. Soovitame põhjalikku desinfitseerimist teostada kord kuus.

I Metallist ja plastist pinnad

Metall- ja plastpindade ning juhtelementide puhastamiseks pühkige neid niiske lapiga. Väike hari sobib hästi raskesti ligipääsetavate kohtade või nurkade puhastamiseks. Ärge kasutage seadme puhastamiseks liiga palju vedelikku. Seejärel desinfitseerige seade sobiva vedelikuga.

II Roostevabast terasest pinnad

Puhastamine maheda pesuvahendi lahusega toimib kõige paremini. Tugevate plekkide eemaldamiseks võib kasutada ammoniaaki ja enamikku lahuseid. Vältige klooripõhiseid lahuseid.

III Värvitud või kroomitud metallpinnad

Ärge kasutage puhastamiseks veepihustit (duššid, kõrgsurvevee pihustid).

Ärge puhastage kõrge temperatuuri ja kõrge õhuniiskuse juures, ärge pange seadet kokku tingimustega, mis võivad põhjustada vedeliku saastumist.

Ärge kasutage puhastamiseks lahuseid ega happeid.

IV Toolsi pind

- Pühkige istmepinda ühtlaselt spetsiaalse nahapuhastusvahendiga ja seejärel pühkige seda puhta pehme lapiga.

Hooldus

Enne hooldust tõmmake seade vooluvõrgust välja.

1. Remonti peaks teostama kogunud ja tootja poolt volitatud personal. Autoriseerimata isikute teostatud remonditööd võivad põhjustada seadmele vigastusi või kahjustusi, mille eest tootja ei vastuta.

2. Kasutage ainult tootja poolt heakskiidetud originaalvaruosasid.

3. Ärge kasutage elektrilist ilutooli või lisaseadmeid, kui need ei tööta korralikult.

4. Kõik hooldus- ja remonditööd tuleb dokumenteerida.

Hooldusmeetmed

Kontrollige kord nädalas juhtimisseadmeid ja nende juhtmestikku. Kontrollige vähemalt kord iga kuue kuu tagant järgmiste elementide seisundit ja toimimist:

1. toitejuhe ja selle kinnitus
2. mootori juhtmestik
3. Juhtimiskast ja selle juhtmestik
4. kas tarvikud on kinnitatud
5. Lukustussüsteemi normaalne toimimine

Kui leiate defekte, lõpetage toolsi kasutamine ja pöörduge volitatud teeninduskeskuse poole. Ainult kogunud või volitatud töötajad võivad avada või vahetada käivitusseadme / juhtseadme.

Kui mõni seadme osa on kahjustatud, tõmmake toitejuhe välja ja lõpetage selle kasutamine.

Seejärel teatage sellest teenindusele.

Tehnilised andmed:

- Istme mõõtmed: 1930× 820× 670W~870 (mm)
- Seljatoe reguleerimisnurk: umbes 85° maksimaalselt
- Istme reguleerimisnurk: maksimaalselt umbes 12°.
- Jalatoe reguleerimisnurk: maksimaalselt umbes 90°.
- Netokaal: 96 kg
- Brutokaal: 110 kg
- Maksimaalne koormus: 200 kg (tavakasutuses)
- Toiteallikas: vahelduvvool 100-120 V, 50 Hz/60 Hz või vahelduvvool 220-240 V, 50 Hz/60 Hz
- Maksimaalne võimsus: 300 W

Probleem	Põhjus	Lahendus
Iste ei reageeri, kui vajutatakse mõnele nupule.	a) Vajutatud nupu funktsioon on lülitatud äärmusesse väärtusesse b) Kontrollige, kas toitepistik on õigesti ühendatud c) Kvaliteediprobleem juhtpaneelil käsitsi	a) Proovige vajutada teisi nuppe b) Ühendage toitepistik lahti ja uuesti kinni c) Asendage manuaalne juhtpaneel
Kummaline heli ja vibratsioon istme tõstmisel ja langetamisel.	a) Poldid on lahti b) Pöörlevad osad ei ole piisavalt määratud c) Kvaliteediprobleem Mootor	a) Pingutage kõik poldid b) Lisage määret c) Vahetage mootor välja

OHUTUSMEETMED

- Seade on professionaalne seade, mida kasutatakse kosmeetilistes operatsioonides. Seadme kasutamine ainult kvalifitseeritud kosmeetikute poolt väldib ebasoovitavaid mõjusid ravi ajal.
- Seadet ei tohi lahti võtta ega püüda kasutada muul kui käesolevas kasutusjuhendis märgitud eesmärgil. Kõiki hooldus- ja remonditöid peab tegema ainult volitatud hooldustehnik (firma ACTIV Tomasz Pacholczyk).
- Ärge paigaldage ega kasutage seadet vedelike läheduses, märgades kohtades või märgade kätega - nii, et vedelikud ei saaks seadmesse sattuda.
- Järgmistel juhtudel eemaldage kohe pistik pistikupesast ja võtke ühendust volitatud teenindusettevõttega ACTIV Tomasz Pacholczyk: a) seadmesse on sattunud vedelikku, b) seade eraldab kummalist lõhna, suitsu või teeb kummalist müra, c) toitejuhe on kahjustatud, d) seade on ümber kukkunud või selle korpus on kahjustatud.
- Ärge asetage juhtmetele mingeid esemeid. Ärge paigaldage seadet sellisele kohale, kus keegi võib toitejuhtme peale astuda.
- Turvalisuse huvides eemaldage toitejuhe pistikupesast iga kord, kui lõpetate seadmega töötamise.
- Ärge sisestage midagi seadme avausse. Kui avausse satub võõrkeha, eemaldage juhe pistikupesast ja võtke ühendust edasimüüja või tootjaga.
- Ärge asetage seadet ebastabiilsele vankrile, riulile või sõidukile. Seade võib kahjustada, kui see kukub kahjustada.
- Seadme fikseeritud eluea tagamiseks on soovitatav enne toitenupu uuesti vajutamist (sisse- ja väljalülitamise ja v a s t u p i d i) järgida üheminutilist intervalli.
- Toiteallikas peab vastama andmesildil olevatele spetsifikatsioonidele. Vastasel juhul on oht, et seade ei tööta korralikult, saab kahjustada või isegi põleb läbi.

ETTEVAATUST:

- Toitejuhtme kahjustuse või muude r i k e t e korral võtke ühendust volitatud teeninduskeskusega, et vältida ohtu.
- Seda seadet võivad kasutada vähemalt 8-aastased lapsed ja isikud, kelle füüsilised ja vaimsed võimed on vähenenud ning kellel puuduvad kogemused ja teadmised seadme kasutamisel, kui nad saavad järelevalvet või juhiseid seadme ohutu kasutamise kohta, et nad mõistaksid sellega seotud riske.
- Seadmed ei ole mõeldud lastele mängimiseks. Ärge lubage lastel seadmega mängida.
- Ärge jätke seadet järelevalveta, kui selle läheduses viibivad lapsed või isikud, kes ei ole piisavalt teadlikud seadme kasutamisest.
- See elektriline seade ei ole mänguasi. Ebaõige kasutamine või kokkupuude elektriseadmega võib kujutada endast ohtu tervisele või põhjustada surma, seetõttu tuleb seadet kasutada ja hoida lastele kättesaamatus kohas.



SEADME KÕRVALDAMINE

Hävitage kasutatud elektriseadmed, valgustid ja pakendid ringlussevõtukeskustes vastavalt keskkonnakaitseseeskirjadele. Elektriseadmeid ei tohi visata olmejäätmete prügikasti. Järgige seda tüüpi seadmete kõrvaldamise eeskirju. Keskkonna kaitsmiseks vastavalt direktiivile 2012/19/EÜ elektri- ja elektroonikaseadmete jäätmete kohta tuleb kasutatud elektriseadmed eraldi koguda ja seejärel

üle anda kasutatud elektri- ja elektroonikaseadmete kogumispunktidesse.

Kasutuselt kõrvaldatud ja vanad seadmed sisaldavad täielikult ringlussevõetavaid komponente ja seetõttu tuleks need saata ümbertöötlemisele. Seetõttu tuleks need anda üle asjakohastele kogumispunktidelt ja ka ettevõttele ACTIV Tomasz Pacholczyk.

LADUSTAMINE JA TRANSPORT

Seadet tohib transportida ainult temperatuuridel vahemikus (-) 20 °C kuni (+) 50 °C.

originaalpakendis. Säilitage seadet hästi ventileeritud kohas, kus suhteline õhuniiskus ei ületa 75%. Töötemperatuur on (+) 10 °C kuni (+) 40 °C. Ladustamise ja transportimise ajal ei tohi seadet visata ega lasta maha, mitte puutuda kokku mehaaniliste löökide või ilmastikutingimustega.

